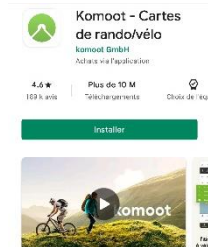


KOMOOT

1/ Télécharger l'application KOMOOT via Le Play Store ou App Store

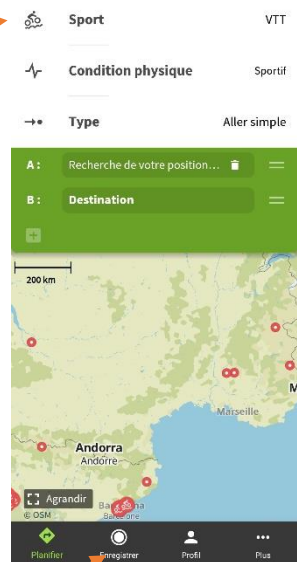


2/ S'inscrire grâce à un e-mail, puis saisir un mot de passe pour se connecter.



3/ Choisir le Sport Souhaité :

Randonnée, VTT, Trail..



4/ Mettre le GPS (Icône Position)

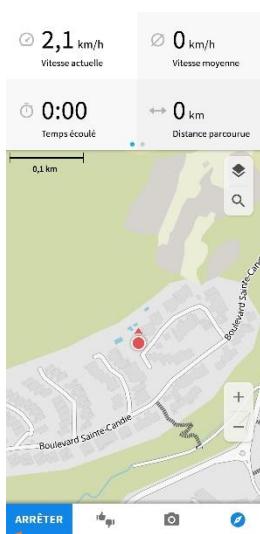
Sur votre Smartphone

5/ Appuyer sur le Bouton Enregistrer

6/ Appuyer de nouveau sur
Le Bouton Enregistrer un Tour



7/ Attendre que les éléments ci-contre
soient affichés.



8/ Vous pouvez partir faire votre Tour.

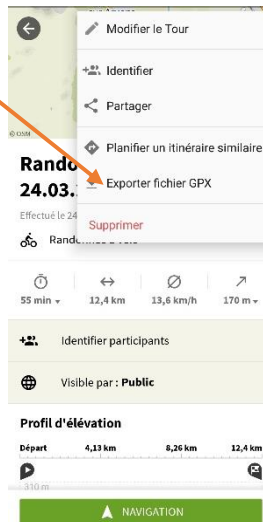
9/ Une fois votre tour terminé,
laissez appuyer sur le bouton ARRETER

10/ Une fois terminée, vous arrivez
sur le résumé de votre sortie.
Cliquez sur le bouton en haut à droite



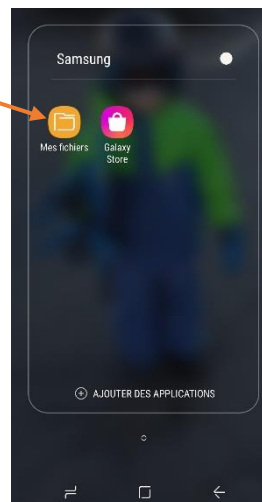
11/ Cliquez sur « Exporter fichier GPX »

Votre Fichier est enregistré sur votre Smartphone.

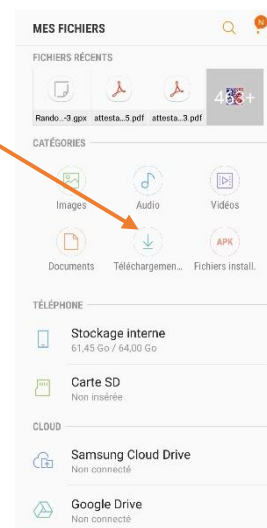


12/ Ouvrir l'icône « Mes fichiers » sur

Votre smartphone



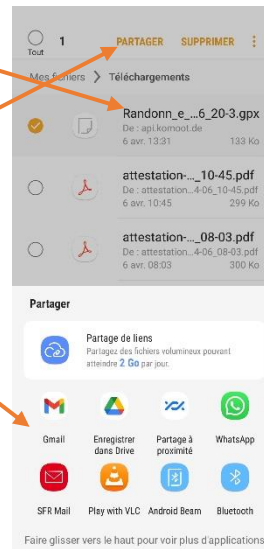
13/ Cliquez sur « Téléchargements »



14/ Laissez appuyer sur le fichier GPX de votre sortie.

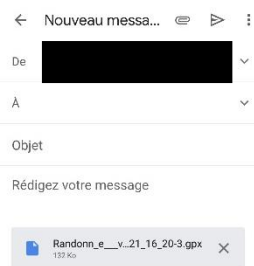
Puis appuyer sur le bouton « Partager »

Choisissez votre boîte mail



15/ Renseignements les champs pour

Envoyer votre fichier.



BRAVO ET MERCI DE VOTRE PARTICIPATION